

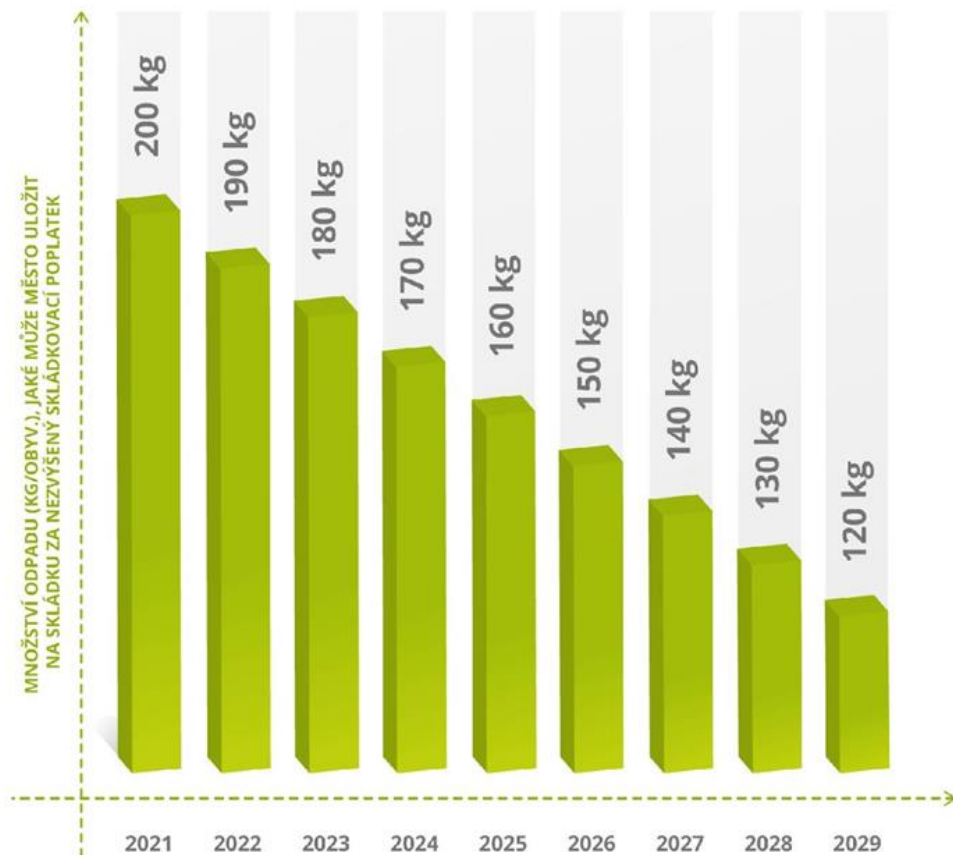
**PŘEDCHÁZENÍ
VZNIKU ODPADU**



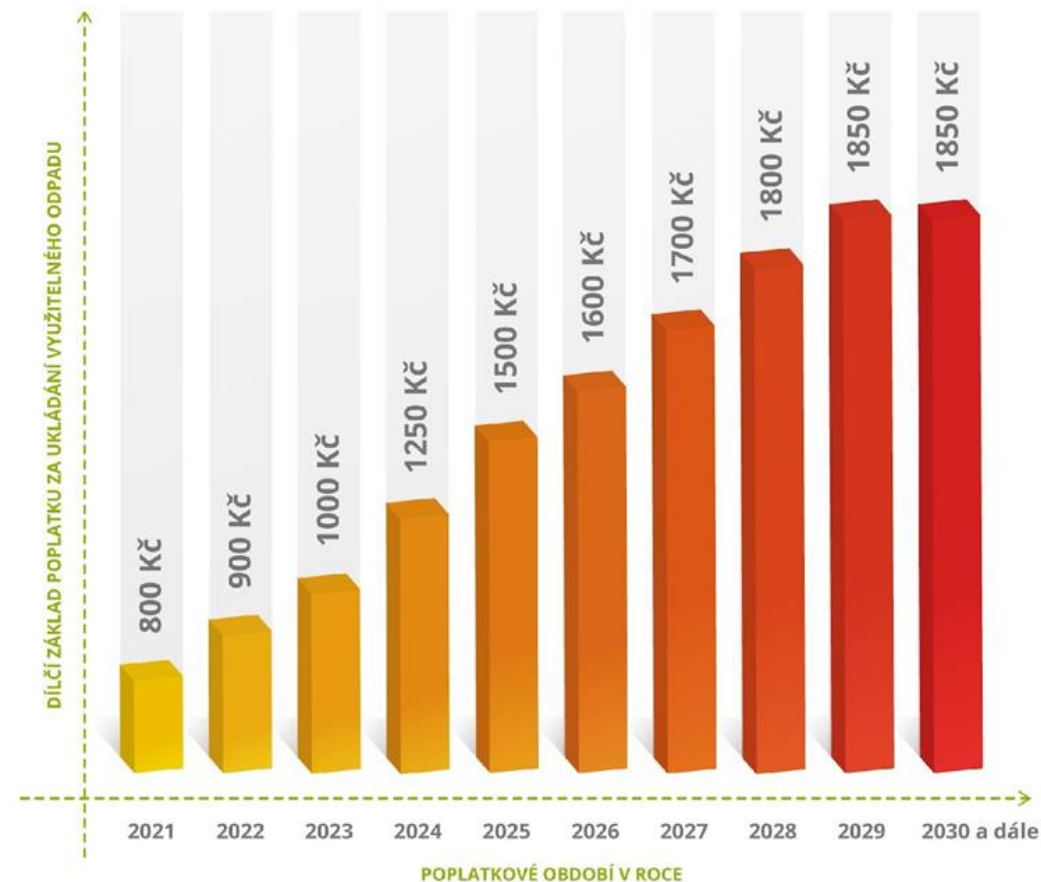
**MAXIMALIZACE
MÍRY TŘÍDĚNÍ**

**DLOUHODOBÁ
SPOLUPRÁCE**

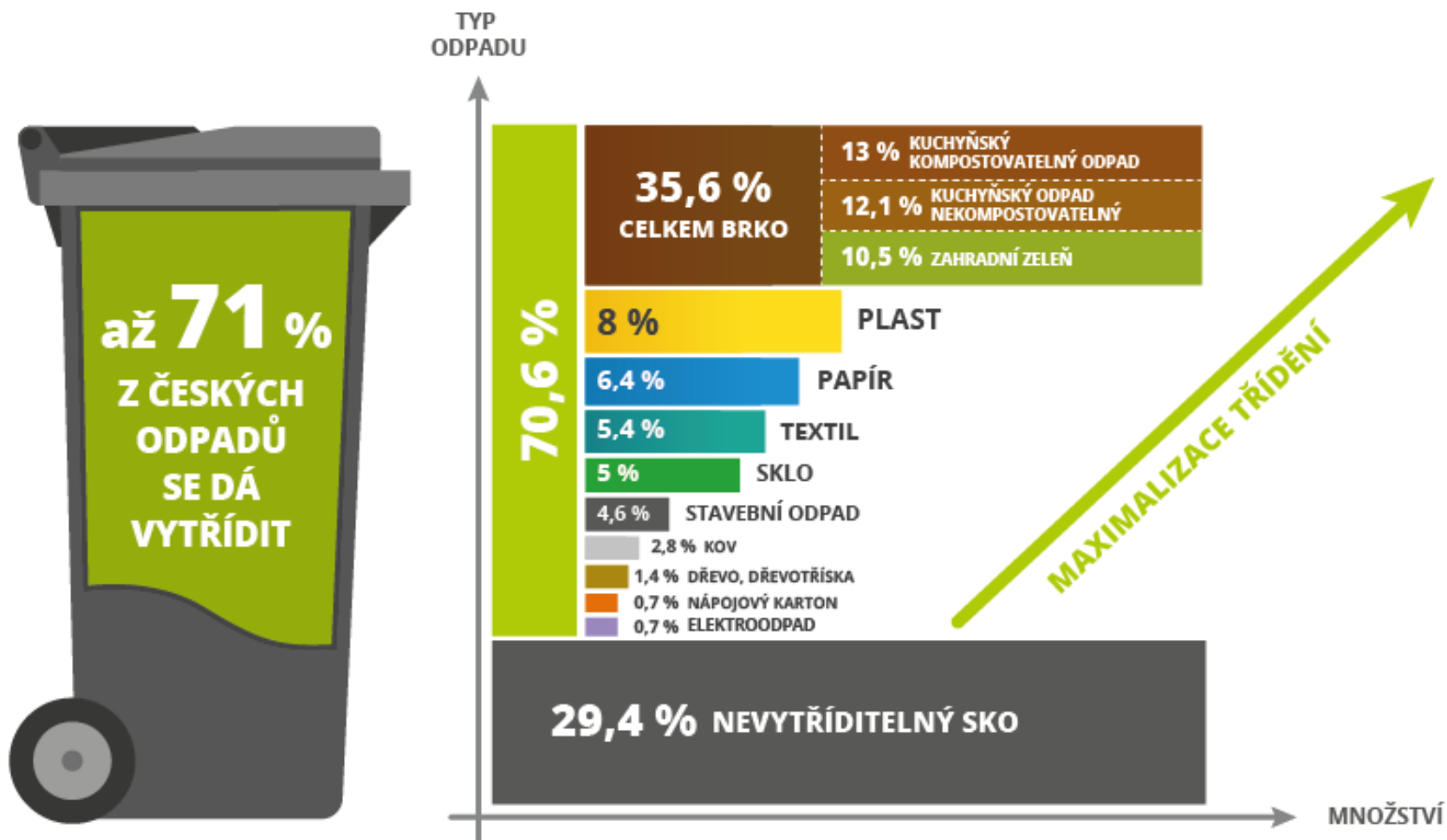
SKLÁDKOVACÍ LIMITY



ZÁKON O ODPADECH NÁVRH POPLATKU ZA UKLÁDÁNÍ ODPADU NA SKLÁDKY V ČR



SLOŽENÍ ODPADŮ







Zdroj: Fyzické analýzy odpadu ve spolupráci s INCIEN za rok 2021 a 2022.





PRO MÉNĚ ODPADU







Současná produkce SKO+VO

			
Komodita	% zastoupení	Množství v tunách	Množství/občan/rok
SKO	65,72 %	20898,57	203,00
VO	9,60 %	3052,99	29,65
Celkem	75,32 %	23951,56	232,65

Současná produkce využitelných složek

			
Komodita	% zastoupení	Množství v tunách	Množství v kg/občan
PAPÍR	6,13 %	1947,99	18,92
PLAST	3,10 %	985,79	9,58
SKLO	3,87 %	1231,72	11,96
BRKO	10,22 %	3251,64	31,58
NÁPOJOVÝ KARTON	0,00 %	0,00	0,00
KOVY	0,20 %	63,28	0,61
OSTATNÍ VYUŽITELNÝ	1,04 %	331,27	3,22

Potenciál v třídění využitelných složek

			
Komodita v SKO	% zastoupení	Množství v tunách	Množství v kg /občan
PAPÍR	7,07 %	1477,10	14,35
PLAST	6,89 %	1440,89	14,00
SKLO	4,75 %	993,21	9,65
BRKO	32,31 %	6753,36	65,60
NÁPOJOVÝ KARTON	0,65 %	136,02	1,32
KOVY	2,12 %	443,77	4,31
OSTATNÍ VYUŽITELNÝ	7,25 %	1515,75	14,72

BRKO



Zelený odpad
ze zahrad



Kuchyňský odpad
z domácností



Kuchyňský odpad
ze stravoven

TEPLICE



SBĚR KUCHYŇSKÉHO ODPADU Z DOMÁCNOSTÍ

50 000 OBYVATEL

SPUŠTĚNO V DUBNU 2021



celkem se kuchyňského
odpadu vysbíralo

51 000 kg



zapojených je

1950

domácností



proběhlo

100+ svozů



průměrná vytríděnost

27 kg

domácnost/rok

PŘÍBOR



SBĚR KUCHYŇSKÉHO ODPADU Z DOMÁCNOSTÍ

8 000 OBYVATEL

SPUŠTĚNO V ÚNORU 2023



celkem se kuchyňského
odpadu vysbíralo

31 000 kg



zapojených je

1 500

domácností



proběhlo

30+ svozů



průměrná vytríděnost

35 kg

domácnost/rok

V následujících měsících se zapojí dalších 1 500 domácností

- bioplynové stanice



- kompostárny vybavené
hygienizační jednotkou



Výhody CSC kontejneru

(CSC = Collection–Sanitization–Composting)

- splňuje směrnice EU pro zpracování vedlejších živočišných odpadů na kompostárně
- žádné pachové emise
- minimální provozní i servisní náklady

HYGIENIZACE – stabilizace materiálu, likvidace bakterií, virů, hub a plísní



PŘIROZENÝ KOLOBĚH BIOODPADU



PRO MĚNĚ ODPADU

- NPŽP vyčlenil v rámci podpory cirkulární ekonomiky 1,6 mild. Kč na využití a zpracování bioodpadů
- využijte až 70% financování na modernizaci vaší kompostárny nebo BPS



S dotací vám pomůžeme, neváhejte a ozvěte se nám.

S dotací vám pomůžeme, neváhejte a ozvěte se nám.



Bc. Michaela Doskočilová

regionální manažerka

+420 774 423 701

michaela.doskocilova@meneodpadu.cz

JRK Česká republika s.r.o.
Bolzanova 1 | 110 00 Praha 1

www.meneodpadu.cz